



ТЕРРИТОРИАЛЬНЫЙ ОРГАН
ФЕДЕРАЛЬНОЙ СЛУЖБЫ
ГОСУДАРСТВЕННОЙ СТАТИСТИКИ
ПО РЕСПУБЛИКЕ ТАТАРСТАН

ФИНАНСОВОЕ СОСТОЯНИЕ ОРГАНИЗАЦИЙ

январь – октябрь 2023 года

СОДЕРЖАНИЕ

Сальдированный финансовый результат организаций	3
Прибыль (прибыльных) организаций	7
Убыток (убыточных) организаций	10
Финансовые результаты деятельности организаций	13
Дебиторская и кредиторская задолженность организаций	16

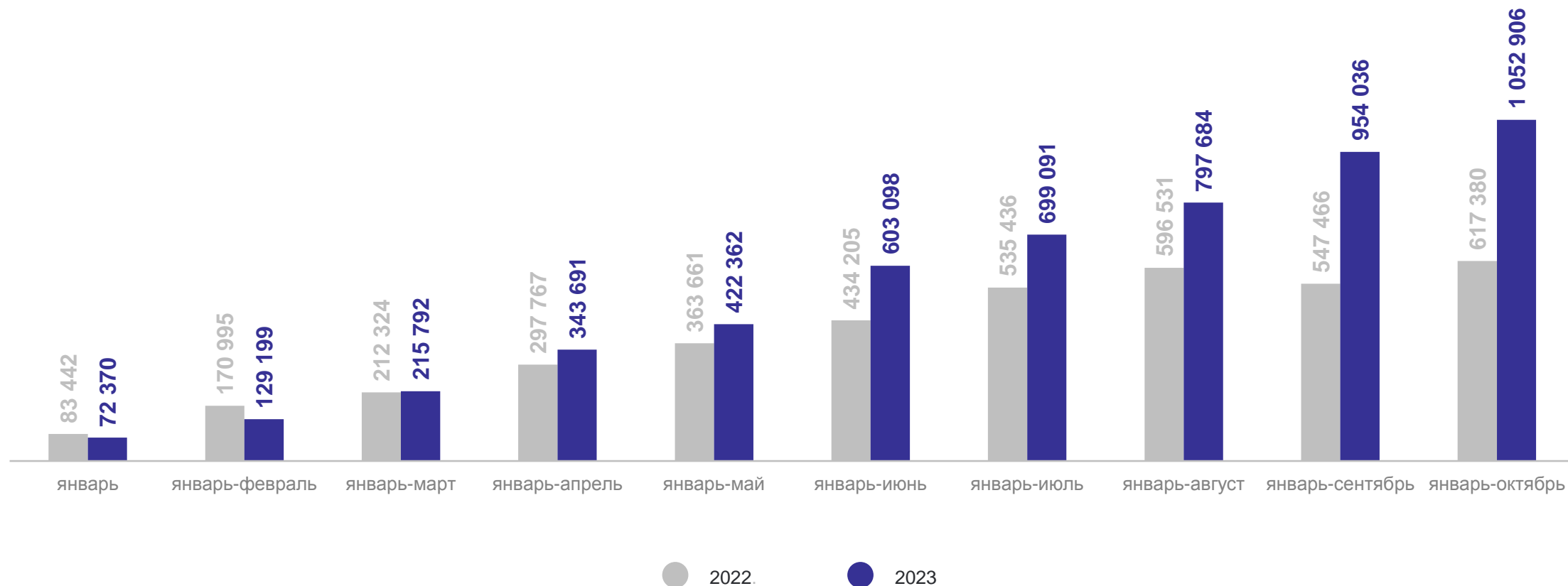
1

**Сальдированный финансовый
результат организаций**

САЛЬДИРОВАННЫЙ ФИНАНСОВЫЙ РЕЗУЛЬТАТ ОРГАНИЗАЦИЙ

млн рублей

ТАТАРСТАНСТАТ



*Без субъектов малого предпринимательства, кредитных организаций, государственных (муниципальных) учреждений, некредитных финансовых организаций.

САЛЬДИРОВАННЫЙ ФИНАНСОВЫЙ РЕЗУЛЬТАТ

ТАТАРСТАНСТАТ

январь – октябрь 2023 года, млн рублей

Всего в Республике Татарстан
1 052,9 млрд руб.



344 483

Добыча полезных ископаемых



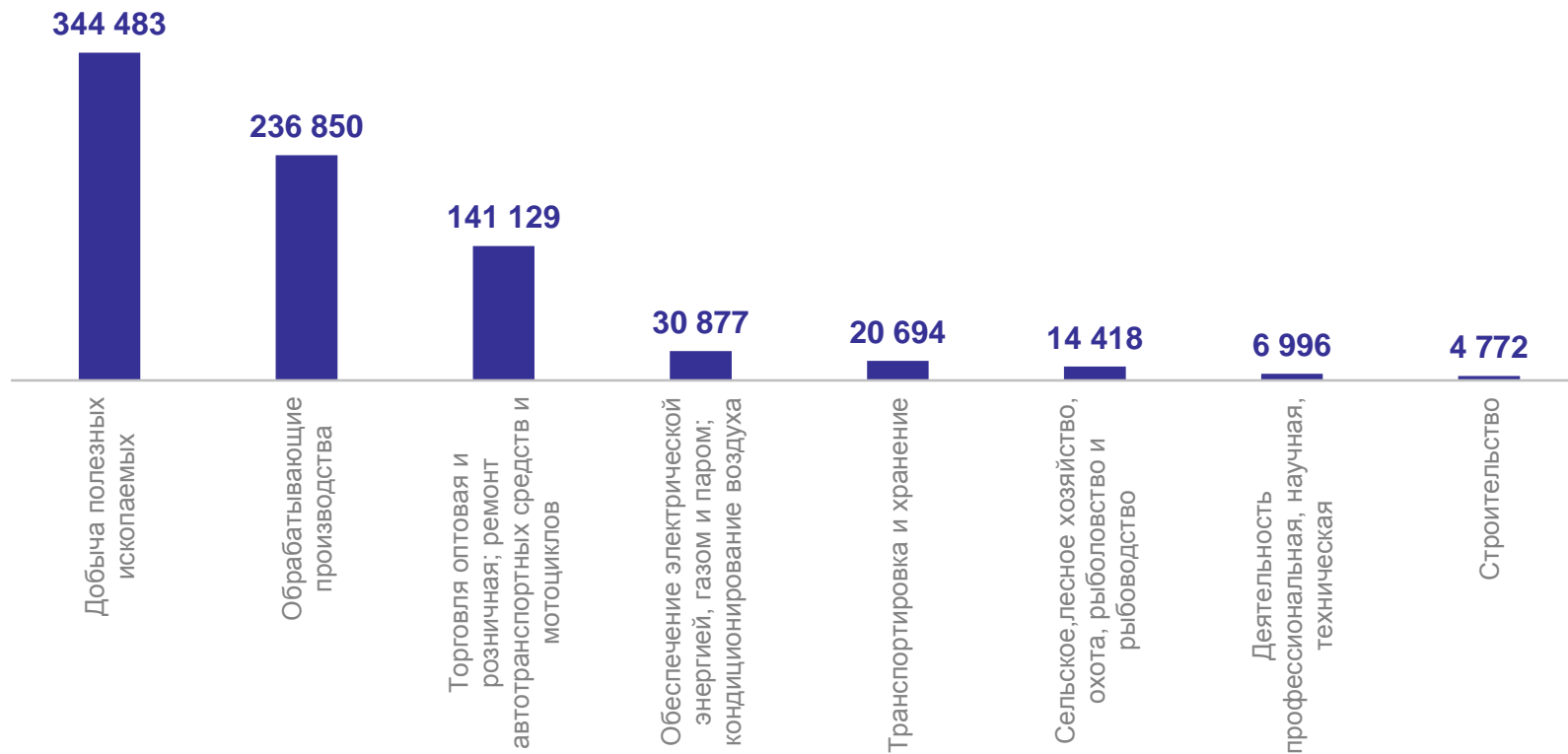
236 850

Обрабатывающие производства



141 129

Торговля оптовая и розничная; ремонт автотранспортных средств и мотоциклов



САЛЬДИРОВАННЫЙ ФИНАНСОВЫЙ РЕЗУЛЬТАТ НА ПРЕДПРИЯТИЯХ ОБРАБАТЫВАЮЩИХ ПРОИЗВОДСТВ

ТАТАРСТАНСТАТ

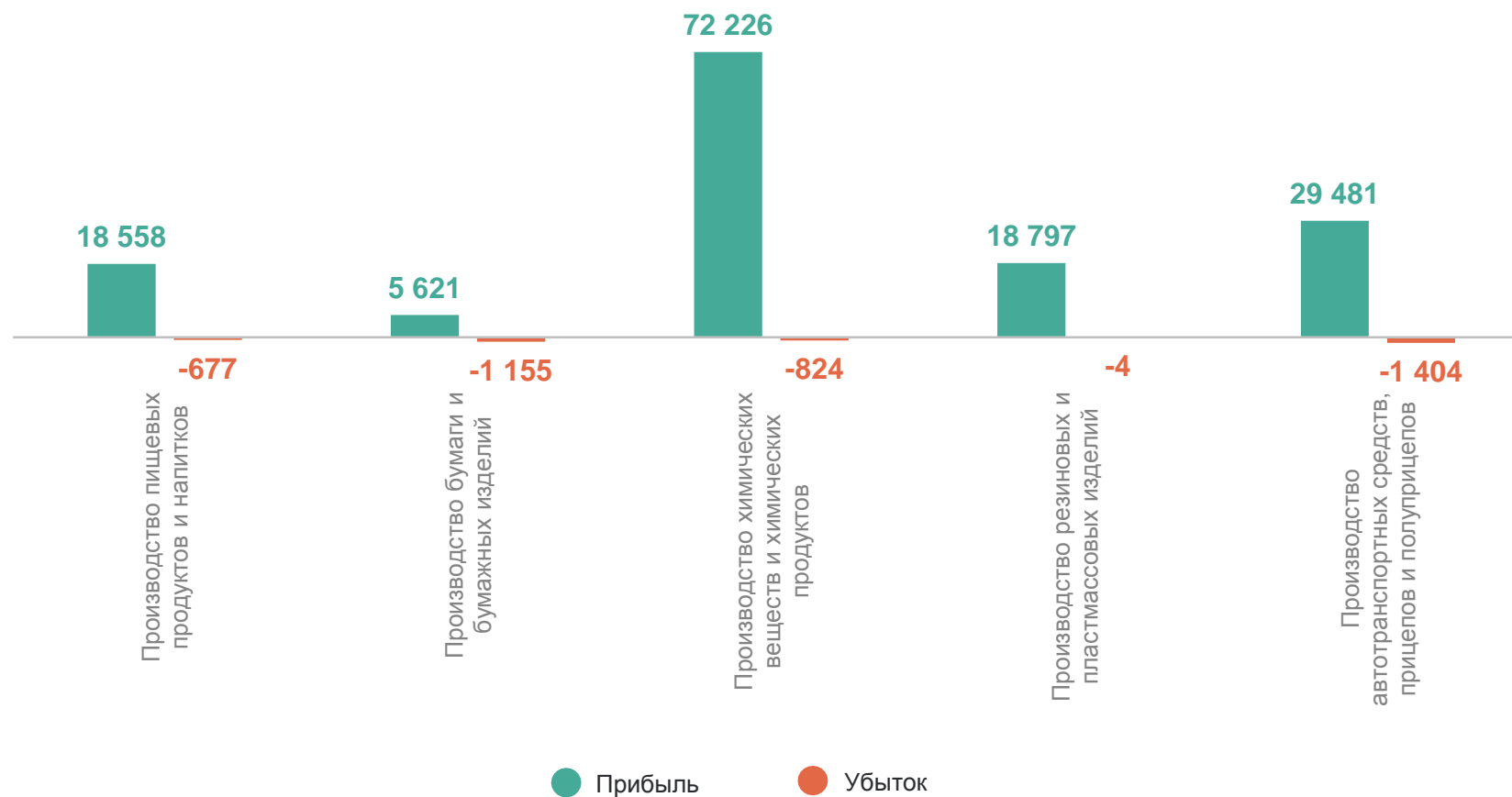
январь – октябрь 2023 года, млн рублей

Обрабатывающие
производства

236 850

к январю-октябрю 2022 года

80,7%



2

Прибыль (прибыльных) организаций

ПРИБЫЛЬ ОРГАНИЗАЦИЙ

январь – октябрь 2023 года, млн рублей

ТАТАРСТАНСТАТ

Всего в Республике Татарстан

1 100,1 млрд руб.



345 351

Добыча полезных ископаемых



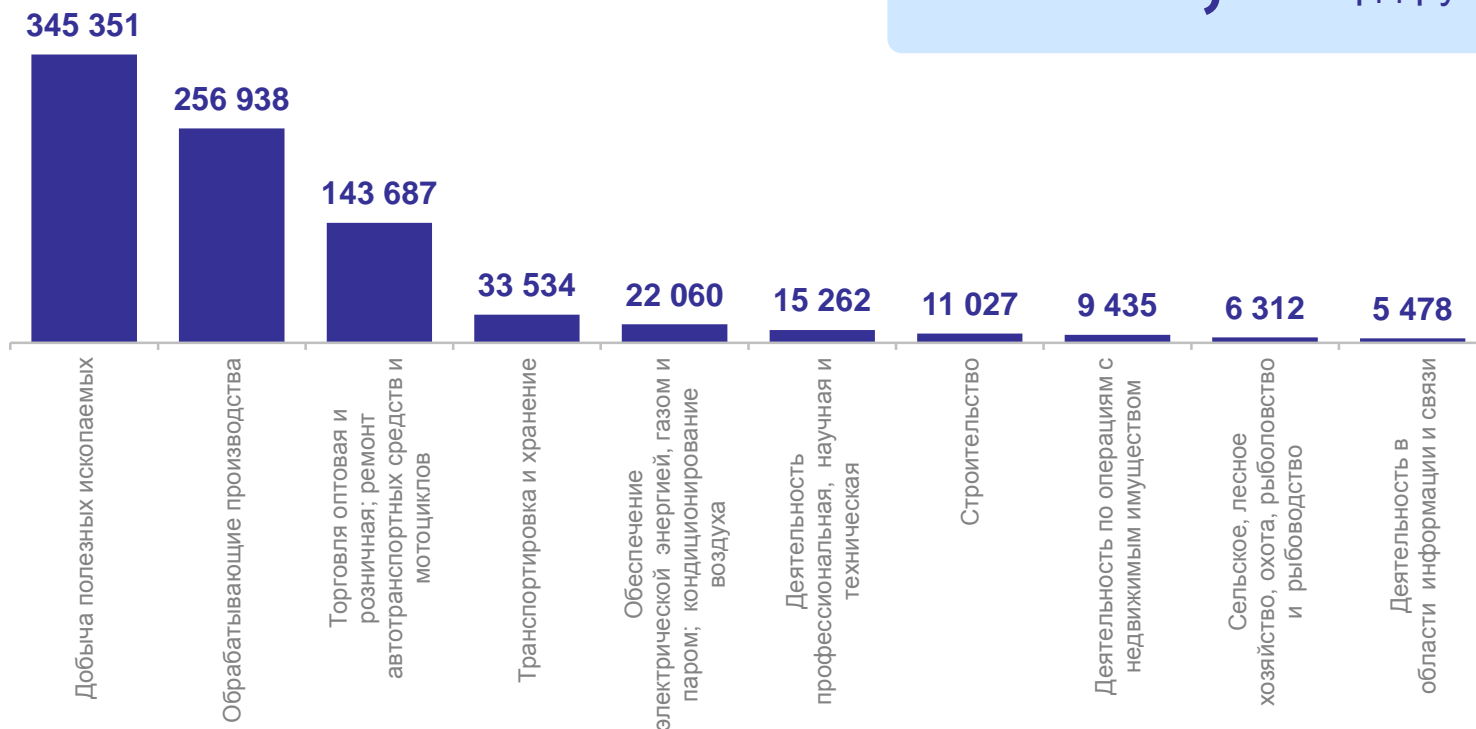
256 938

Обрабатывающие производства



143 687

Торговля оптовая и розничная; ремонт автотранспортных средств и мотоциклов



СТРУКТУРА ОБЪЕМА ПРИБЫЛИ ОРГАНИЗАЦИИ

ТАТАРСТАНСТАТ

766,8 млрд руб.
январь – октябрь 2022 года

1 100,1 млрд руб.
январь – октябрь 2023 года



- Добыча полезных ископаемых
- Обрабатывающие производства
- Торговля оптовая и розничная; ремонт автотранспортных средств и мотоциклов.
- Транспортировка и хранение
- Обеспечение электрической энергией, газом и паром, кондиционирование
- Прочие

3

Убыток (убыточных) организаций

УБЫТОК ОРГАНИЗАЦИЙ

январь – октябрь 2023 года, млн рублей

ТАТАРСТАНСТАТ

в Республике Татарстан

47 199 млн руб.



20 088

Добыча полезных ископаемых



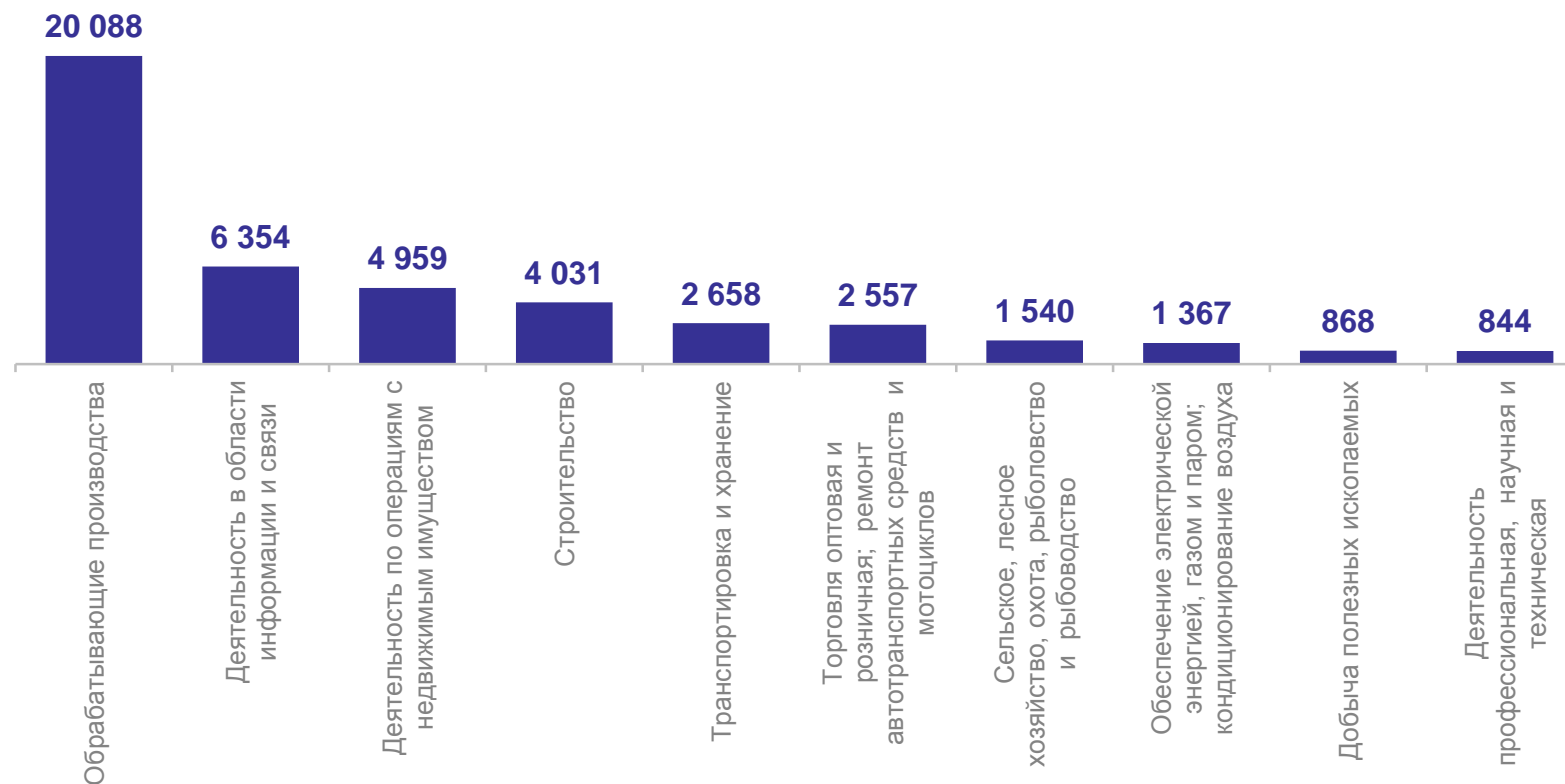
6 354

Обрабатывающие производства



4 959

Деятельность по операциям с недвижимым имуществом



СТРУКТУРА ОБЪЕМА УБЫТКА ОРГАНИЗАЦИЙ

январь – октябрь в % к общему объему убытка

ТАТАРСТАНСТАТ

Структура объема убытка организаций

47 199 млн руб.

январь – октябрь 2023 года

Структура объема убытка организаций

149 449 млн руб.

январь – октябрь 2022 года



4

Финансовые результаты
деятельности организаций

ИЗМЕНЕНИЯ ФИНАНСОВЫХ РЕЗУЛЬТАТОВ ДЕЯТЕЛЬНОСТИ ОРГАНИЗАЦИЙ

январь – октябрь 2023 года в % к январю – октябрю 2022 года*

ТАТАРСТАНСТАТ

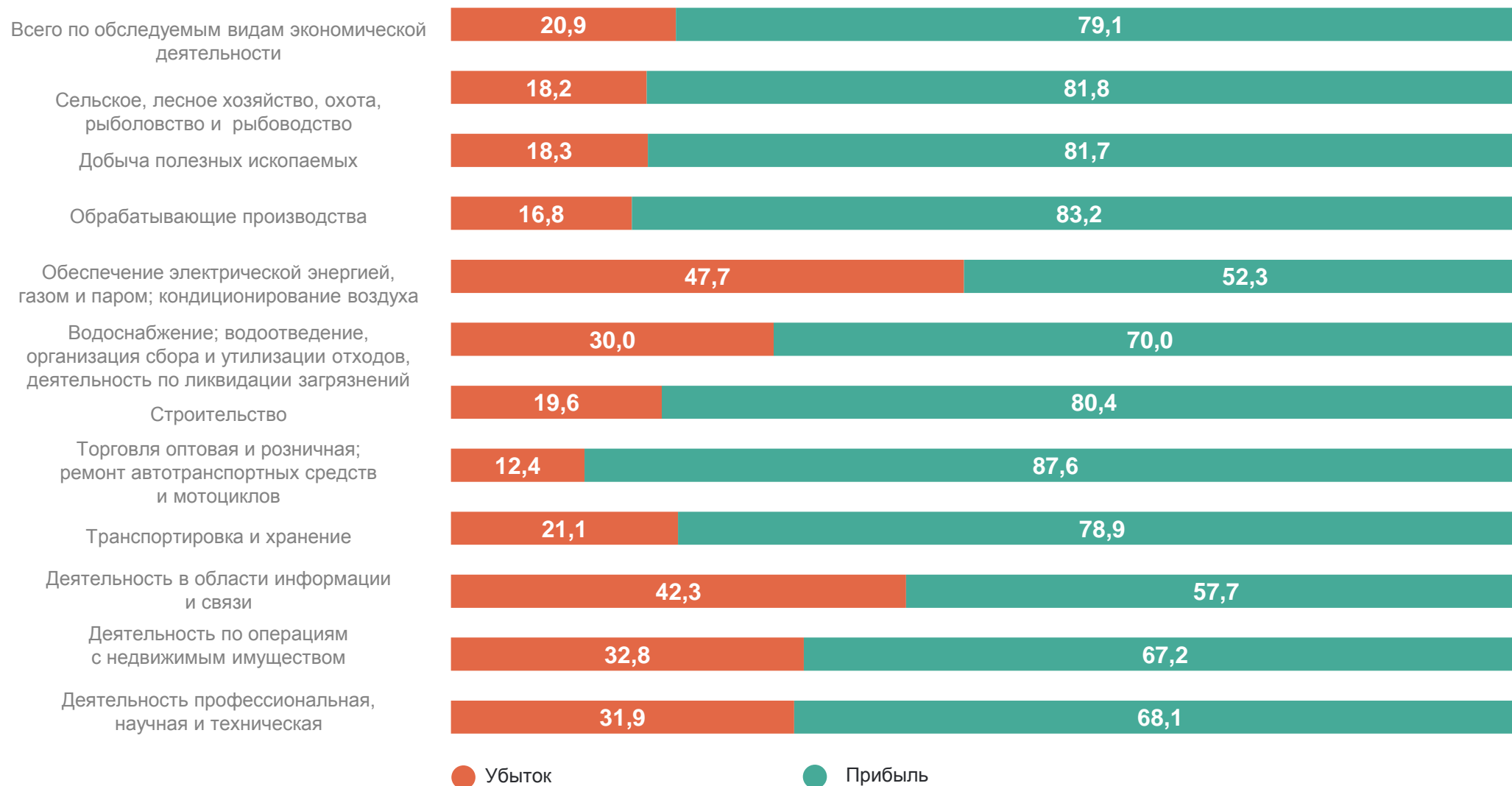


*По сопоставимому кругу организаций в соответствии с методологией бухгалтерского учета.

ГРУППИРОВКА ОРГАНИЗАЦИЙ ПОЛУЧИВШИХ ПРИБЫЛЬ ИЛИ УБЫТОК

январь – октябрь 2023 года, %

ТАТАРСТАНСТАТ



5

Дебиторская и кредиторская
задолженность организаций

ДЕБИТОРСКАЯ ЗАДОЛЖЕННОСТЬ ПО ОТДЕЛЬНЫМ ВИДАМ ЭКОНОМИЧЕСКОЙ ДЕЯТЕЛЬНОСТИ

январь – октябрь 2023 года

ТАТАРСТАНСТАТ

Всего в Республике Татарстан

2 570,2 млрд руб.



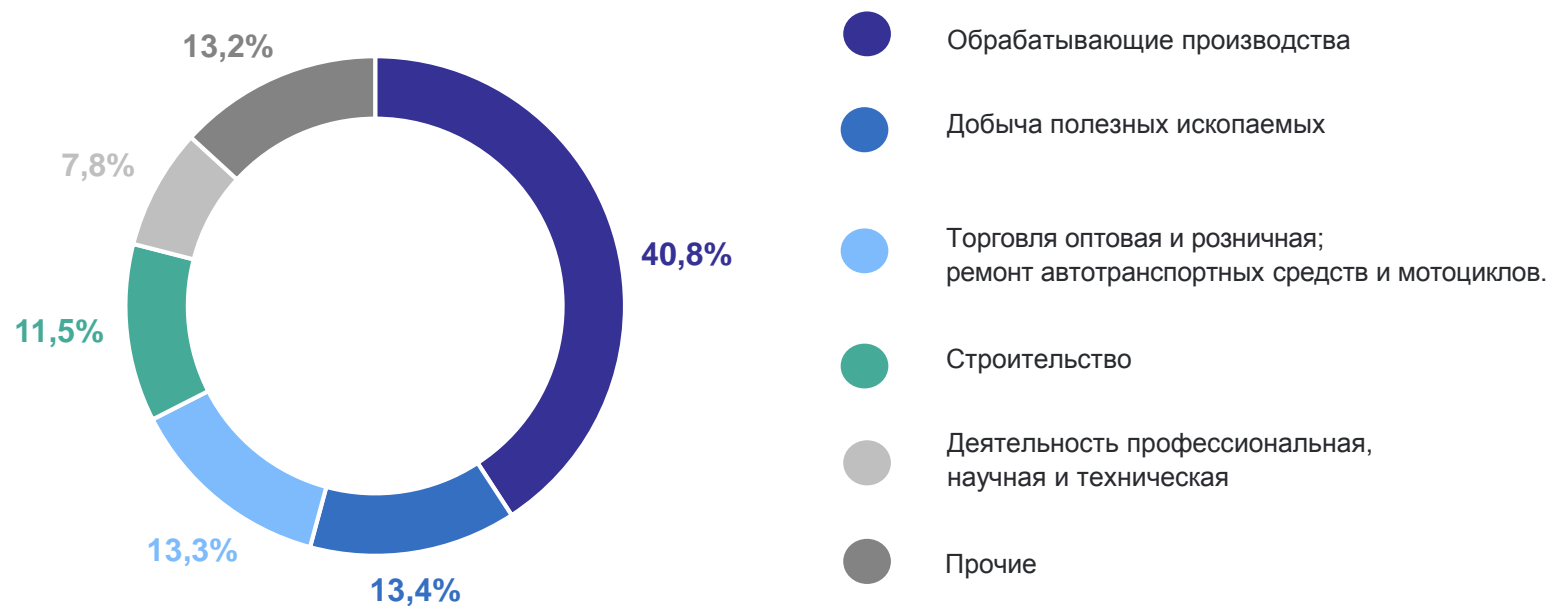
КРЕДИТОРСКАЯ ЗАДОЛЖЕННОСТЬ ПО ОТДЕЛЬНЫМ ВИДАМ ЭКОНОМИЧЕСКОЙ ДЕЯТЕЛЬНОСТИ

январь – октябрь 2023 года

ТАТАРСТАНСТАТ

Всего в Республике Татарстан

2 516,7 млрд руб.



ПРОСРОЧЕННАЯ КРЕДИТОРСКАЯ И ДЕБИТОРСКАЯ ЗАДОЛЖЕННОСТЬ

ТАТАРСТАНСТАТ

январь – октябрь 2023года в % к общей кредиторской/дебиторской задолженности

